



ASUNTOS GENERALES

Asamblea General

Con retraso, debido al COVID, el pasado 29 de junio celebramos la asamblea anual en la que se aprobó la memoria 2020 y el plan de acción para 2021 que ya estamos desarrollando desde enero. Además, se anotaron las aportaciones realizadas por los asistentes.

Pago de cuotas

A partir del día 1 de julio ya podéis realizar el pago de la cuota anual. Tal como nos solicitasteis, estuvimos contrastando la posibilidad de emitir recibos domiciliados, pero por el tipo de cuenta y de asociación que somos, no resulta viable. Sabemos que resulta más incómodo para todos pero, de momento, no tenemos otra opción.

TRUJALES y MARCAS

El 2 de julio se publicó en el Boletín Oficial del País Vasco la orden Lehiatu Promoción 2021 - Ayudas a la promoción de los productos agrarios, alimentarios, pesqueros y forestales en mercados exteriores a la CAPV.

La convocatoria está abierta hasta el 2 de agosto por lo que, si hay alguien interesado, está a tiempo de solicitarla.

El enlace con toda la información es:

https://www.euskadi.eus/ayuda_subvencion/2021/lehiatu-promocion/web01-a2elikin/es/

El 25 de junio se publicó en el Boletín Oficial del País Vasco la orden LehiatuBerria 2021 - Ayudas a la transformación y comercialización de productos agrarios, alimentarios y los derivados de la pesca y la acuicultura.

La convocatoria está abierta hasta el 25 de julio por lo que si hay alguien interesado, está a tiempo de solicitarla.

El enlace con toda la información es:

https://www.euskadi.eus/ayuda_subvencion/2021/programa-lehiatu-berria-2021/web01-a2elikin/es/

El próximo 24 de julio participaremos con dos catas en el “Día del ADR de Rioja Alavesa” en las que daremos a conocer nuestro producto.

DÍA DEL ADR

DE RIOJA ALAVESA 2021

ARABAKO ERRIOXA LGEREN EGUNA

24 uztailak julio

ESKUERNAGA / VILABUENA DE ALAVA

Gernikako Arbola Plazan / Plaza Árbol de Gernika

Arakastekin / Organiza

ARABAKO ERRIOXA
LANDA LANAREN ERKIDEKETA
RIOJA ALAVESA
ASOCIACIÓN DE DESARROLLO RURAL

Arakastekin / Patrocinador

Vital
NATURAS VITICOLAS

Colaborador / Organiza

hazi

araba álava

Organizazioak / Colaboratzaileak

pequenos gestos, grandes tesoros

10.00 - 12.15. - II. URREZKO HAZIA Street Escape.
Plaza mugatuak eta 4 pertsonako taldeak.
Izen-ematea 945 621169 telefonon, uztailaren 20a baino lehen.
11.00 - 15.00. - Arabako tokiko eta artisau produktuen azoka.
11.45 - 13.30. - Eskuernagako ardoen eta Arabako Errioxako olioaren dastaketa. (Prezioa: 3 €.Tiket-salmenta bihar plazan) Frontoian.
12.00 - 14.30 h. - Kontzertua plazan.
17.30 h. - Emakumeen pilota partida.

10.00 - 12.15 h. - II Street Escape SEMILLA DE ORO.
Plazas limitadas y grupos de 4 personas.
Inscripción en el 945 621169, antes del 20 de Julio.
11.00 - 15.00 h. - Feria de productos locales y artesanos de Álava.
11.45 - 13.30 h. - Cata de vinos de Villabuena y aceite de Rioja Alavesa. (Precio: 3 €. Venta de ticket por la mañana en la Plaza) Frontón.
12.00 - 14.30 h. - Concierto en la Plaza.
17.30 h. - Partido de pelota de mujeres.

OLIVICULTORES

Nuevas plantaciones

Es interesante realizar riegos de apoyo hasta que se produzca buen enraizamiento de las nuevas plantas, sobre todo en los meses más cálidos.

Riego

En julio y agosto el olivo suele adaptarse de forma natural a la sequía. En cualquier caso un riego de apoyo en cada mes garantizará mejor desarrollo de las plantas.

En el mes de septiembre sí son recomendables dos riegos con buena dotación para ayudar a asegurar una buena cosecha.

Análisis foliar

Insistimos nuevamente con este punto porque durante el mes de julio estamos en el periodo adecuado para recoger las muestras y realizar estos análisis.

Es muy recomendable realizarlos para determinar si efectivamente tenemos que aplicar Boro o algún otro elemento nutritivo.

Los análisis foliares proporcionan información que permiten detectar carencias o toxicidades en las plantas. Los análisis estándar determinan los niveles de Nitrógeno, Fósforo, Potasio, Calcio, Magnesio, Hierro, Manganeso, Zinc, Cobre, Boro y Sodio.

Toma de muestras para análisis foliar en olivos:

(Basado en la publicación de la Consejería de agricultura y pesca de la Junta de Andalucía: "Suelo, riego, nutrición y medio ambiente del olivar"; ISBN 84-8474-137-0).

Debemos conocer la finca sobre la que vamos a tomar la muestra, siendo recomendable que las muestras de hojas se tomen de olivos de la misma variedad y sean representativos del conjunto de los árboles de la plantación, que estén mantenidos con el mismo sistema de manejo de suelo, abonado, riego, etc. Si se trata de una finca grande y hay diferencias en el tipo de suelo, orientación, etc., se podrá establecer más de una parcela de muestreo atendiendo a los siguientes criterios:

Una vez establecidas las parcelas de muestreo, éste se realizará teniendo en cuenta que debemos recoger 100 hojas por cada muestra a analizar.

Si es posible, se evitará coger muestras de los árboles situados en las lindes. Para recoger las 100 hojas se trazará un itinerario en cruz, zigzag, etc., y se determinará si se toma muestra de todos los árboles o cada cuántos (nº). Se recogerán hojas de todas las orientaciones de cada árbol muestreado (norte, sur, este y oeste).

Deben recogerse únicamente hojas desarrolladas en el año, de la zona media del brote en crecimiento, completamente desarrolladas y enteras (limbo y peciolo), en ramas situadas a la altura de los ojos de la persona que realiza el muestreo. Se evitará tomar muestras de los chupones.

La época de recogida de muestras será preferentemente durante el mes de julio.

Las hojas se meterán en bolsas de papel y se guardarán dentro de una bolsa de plástico en el frigorífico para que se mantengan en un correcto estado de conservación para su análisis.

Entrega de muestras

Se entregarán en la recepción de La Casa del Vino en Carretera de la Lapuebla s/n 01300 Laguardia (Álava). Allí se rellenará una ficha con los datos identificativos del solicitante, parcela y fecha de muestreo.

El coste de cada análisis completo será de 148,96 €, teniendo un descuento del 85% las personas físicas, jurídicas, entidades y demás organizaciones con domicilio fiscal en la Comunidad Autónoma Vasca.

Se puede consultar la información en:

<https://web.araba.eus/es/viticultura/analisis-de-suelo-y-analisis-foliar>

Recuperación de olivares tradicionales, plantación en fincas de Diputación, etc.

Seguimos trabajando para que se puedan desarrollar estas acciones, necesitamos que los interesados en hacerse cargo de plantaciones recuperadas y de nuevas plantaciones en fincas de la DFA nos lo indiquéis para tener el listado cuando llegue el momento.

También nos llegan consultas para la compra de parcelas de olivo por parte de personas de fuera de la comarca. Si sabéis de parcelas a la venta y nos lo decís, les podemos poner en contacto.

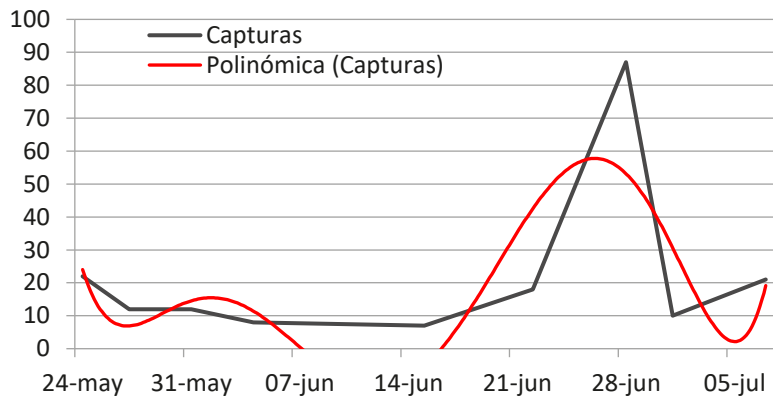
Plagas y enfermedades

Polilla del olivo, Prays, Punxó (*Prays oleae*)

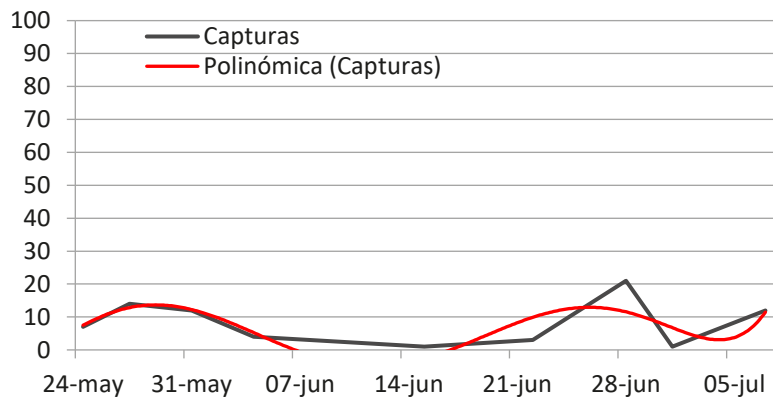
Se está haciendo un seguimiento del vuelo de esta plaga en 3 parcelas de la comarca para avisar, mediante el grupo de Whatsapp, del momento más oportuno para realizar los tratamientos en cada una de las generaciones según las diferentes zonas de cultivo. Según el último conteo en las trampas de captura, actualmente aún se está produciendo el vuelo de los adultos que ponen los huevos que dan origen a la generación que afecta a los frutos (carpófaga).

A continuación se muestran las curvas de vuelo obtenidas del seguimiento de esta plaga.

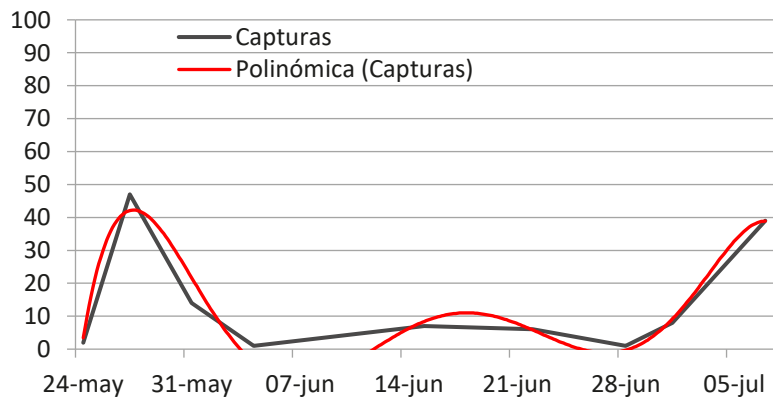
Moreda



Lanciego



Samaniego



Se recuerda que el primer tratamiento para controlar la generación carpófaga ya tendría que estar aplicado en las zonas más bajas y medias (Moreda, Assa, Lapuebla y Lanciego). El que no lo haya podido hacer, aún está a tiempo de realizarlo. Por otra parte, en los próximos días se recomienda aplicar este primer tratamiento en las zonas más altas (Kripan, Samaniego, Labastida).

Os remitimos al boletín 08, del 17 de mayo, para ver el listado de productos autorizados. Entre dichos productos, los formulados a base de *Bacillus thuringiensis* Kurstaki son bastante específicos, respetuosos con los enemigos naturales del prays y se pueden aplicar en cultivo ecológico.

Las piretrinas son compuestos de origen natural que se extraen del crisantemo y se pueden aplicar en agricultura ecológica, mientras que los piretroides (deltametrina, cipermetrina, lambda-cihalotrina, fluvalinato, etc.) son compuestos de síntesis química y, por lo tanto, su aplicación foliar no está autorizada en cultivo ecológico. Tanto las piretrinas como los piretroides son productos no específicos, por lo que son más perjudiciales para la entomofauna auxiliar (depredadores, parasitoides y polinizadores).

Bacillus thuringiensis actúa por ingestión, por lo que las larvas de prays de esta generación deben comerlo antes de penetrar en las aceitunas para que mueran y, por lo tanto, mientras se siga produciendo vuelo de adultos (y con ello, puesta de huevos) conviene repetir este tipo de tratamiento cada 12 o 15 días. Si tras el primer tratamiento se produjera una lluvia, conviene hacer esta segunda aplicación después de la misma, ya que el producto se pierde por lavado.

Durante las próximas semanas se debe prestar especial atención a la evolución de la mosca del olivo (*Bactrocera oleae*).

Durante las pasadas semanas se debería haber aplicado un tratamiento para el control del repilo del olivo, con el objetivo de proteger de forma preventiva las hojas formadas durante la primavera. A primeros de otoño se dan las condiciones para su desarrollo y se deberá volver a prestar especial atención a esta enfermedad.

Atentamente,

Jorge Martínez Bravo
Director Técnico
APRORA

L. Rubén Román
Director Técnico / Investigador
INSECTARIA